



# Relatório de Gestão e Contas

## 2022

## ENQUADRAMENTO JURIDICO E APRESENTAÇÃO

### Quem é a Associação Tempos Brilhantes?

A Associação Tempos Brilhantes (ATB), com sede na Rua Direita de São Pedro n.º 142, salas 5/6, 2140-098 Chamusca, é uma associação sem fins lucrativos constituída em 19.09.2013, com estatuto de IPSS, possuindo cumulativamente o estatuto de Utilidade Pública concedido em 2017.

Tem por principais objetivos o desenvolvimento de atividades culturais, artísticas, educativas, recreativas e desportivas, formação e promoção de atividades de empreendedorismo e outras de desenvolvimento local.

A Associação Tempos Brilhantes possui uma vasta experiência no desenvolvimento de projetos educativos, com base na atividade desenvolvida nas áreas da educação, cultura e empreendedorismo. Apresentamo-nos como o parceiro de confiança de Municípios, Associações de Pais, IPSS e outras entidades que pretendam implementar projetos educativos diferenciadores e dirigidos às necessidades atuais do sistema de ensino e da comunidade educativa.

O nosso posicionamento é de constante inovação e desenvolvimento de programas e atividades de enriquecimento na educação, de formação e de promoção do empreendedorismo e do emprego.

Para além de possuir uma estrutura de suporte organizacional com vista à prossecução dos nossos objetivos, a ATB integra, igualmente, um conjunto de parcerias que constituem uma forte base para o desenvolvimento dos serviços prestados, garantindo sempre na nossa abordagem uma forte componente local.

Ao longo da nossa existência a Associação Tempos Brilhantes tem atingido *milestones* significativos, apresentando-nos como o parceiro de confiança de entidades que pretendam implementar projetos diferenciadores e dirigidos às necessidades atuais do sistema de ensino e da comunidade educativa.

Criámos uma comunidade colaborativa por todo o país com o objetivo de alavancar as melhores ideias e recursos ajudando na promoção de melhores oportunidades de sucesso para os envolvidos nos nossos projetos.

## ESTE RELATÓRIO

O Relatório e Contas da ATB – Associação Tempos Brilhantes referente ao ano de 2022 é elaborado de acordo com as disposições constantes do Código das Sociedades Comerciais, em cumprimento das disposições nele estabelecidas. As demonstrações financeiras apresentadas no Relatório são elaboradas de acordo com as Normas do Setor Não Lucrativo (ESNL) sendo que o presente Relatório possui informação bastante para uma compreensão da evolução, do desempenho, da posição e do impacto das atividades na ATB.

Na linha de orientação que tem vindo a ser prosseguida de melhoria constante na qualidade dos serviços prestados, os diretores, quadros da associação e parceiros, tal como se tem vindo a verificar em anos anteriores, consagram uma adequada circulação da informação e reuniões regulares para discussão e trocas de impressões sobre as várias temáticas que surgem no decorrer do exercício da nossa atividade, em prol de servir cada vez mais e melhor o nosso público-alvo e a Comunidade.

A terminar queremos manifestar o nosso reconhecimento,

- A todos os nossos Clientes e Associados, pela compreensão da nossa missão e pela colaboração e apoio que contribuiu decisivamente para o êxito com que a associação tem desempenhado a sua missão;
- A todos os nossos Quadros pelo empenho responsável e dedicação que sempre puseram no desenvolvimento das missões que lhes têm sido confiadas;
- Aos Fornecedores, Instituições Bancárias, e demais entidades que conosco se relacionaram.

## ÁREAS DE SUPORTE

As áreas de suporte são os serviços de apoio ao funcionamento geral da ATB. Seguidamente iremos efetuar uma breve descrição sobre estas áreas.

## GESTÃO FINANCEIRA

A gestão financeira é centralizada em Coimbra. No âmbito da Direção Financeira o ano de 2022 tratou-se de um ano de consolidação da organização dos centros analíticos no PHC, pelo que foi possível analisar com maior pormenor os gastos e rendimentos associados a cada projeto/cliente por forma a suportar decisões de uma forma mais eficiente

Em 2022, estiveram em implementação vários projetos cofinanciados, no âmbito do PIS e outras entidades, o que implicou uma elevada envolvimento da área financeira, no que diz respeito ao acompanhamento dos investimentos necessários, bem como dos respetivos pedidos de reembolso.

## APOIO JURIDICO

A ATB solicitou apoio jurídico durante o ano de 2022 em diversas matérias, designadamente:

- Apoio ao nível dos Recursos Humanos e contratações;
- Consultoria jurídica em diversos níveis.



## EVOLUÇÃO DA ATIVIDADE DA EMPRESA

O crescimento da atividade da ATB consolidou-se no ano de 2022 através do registo de um aumento de 25,5% do Volume de Negócios (em atividades), com realce para as AEC nas quais se verificou um incremento de 27,4%. Nos quadros seguintes podemos ver a evolução entre os dois últimos anos.

Este crescimento traduziu-se na seguinte repartição do volume de negócios por atividade:

ATIVIDADES	2022	2021	Var %
AEC	5 008 278,95	3 929 650,04	27,4%
AAAF	954 769,02	952 968,07	0,2%
CAF	400 418,82	227 687,95	75,9%
Canpos Férias Educativos	14 029,05	56 601,08	-75,2%
Outras Atividades Educativas	246 347,40	110 116,09	123,7%
<b>Total</b>	<b>6 623 843,24</b>	<b>5 277 023,23</b>	<b>25,5%</b>

### Peso de cada atividade no Total

ATIVIDADES	2022	Peso no Total	2021	Peso no Total
AEC	5 008 278,95	75,6%	3 929 650,04	74,5%
AAAF	954 769,02	14,4%	952 968,07	18,1%
CAF	400 418,82	6,0%	227 687,95	4,3%
Canpos Férias Educativos	14 029,05	0,2%	56 601,08	1,1%
Outras Atividades Educativas	246 347,40	3,7%	110 116,09	2,1%
<b>Total</b>	<b>6 623 843,24</b>	<b>100,0%</b>	<b>5 277 023,23</b>	<b>100,0%</b>

## ESTRUTURA DOS ATIVOS

ESTRUTURA DE ATIVOS EM 2022



ESTRUTURA DE ATIVOS EM 2021



## ESTRUTURA DOS FUNDOS PATRIMONIAIS

ESTRUTURA DE FUNDOS PATRIMONIAIS 2022



ESTRUTURA DE FUNDOS PATRIMONIAIS 2021



## ESTRUTURA DOS PASSIVOS

ESTRUTURA DOS PASSIVOS 2022



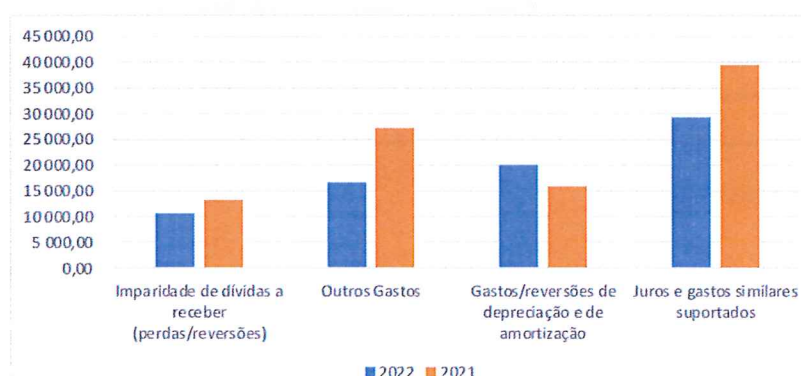
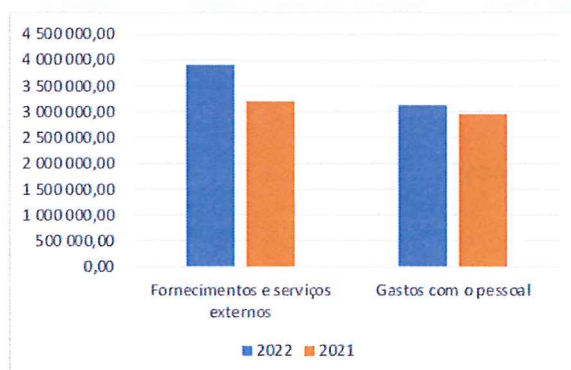
ESTRUTURA DOS PASSIVOS 2021



## GASTOS E PERDAS

Na análise dos gastos e perdas e apesar da política de contenção adotada através da otimização dos recursos, estes cresceram **14%** face ao ano anterior dado que o aumento da prestação de serviços acarreta, embora em inferior proporção, um conseqüente aumento dos gastos operacionais. Os gastos mais elevados continuam a ser os fornecimentos e serviços externos bem como os gastos com o pessoal sendo que este aumento está em linha com o atrás referido. A rubrica fornecimentos e serviços externos aumentou **22%** e a de gastos com pessoal cresceu, embora em menor percentagem, **5%**. O esforço na diminuição dos clientes incobráveis fez com que as imparidades desta rubrica diminuíssem **20%**. Os juros e gastos similares suportados registaram um decréscimo de **26%** o que sustenta a clara intenção de diminuir a exposição ao crédito bancário.

GASTOS E PERDAS	2022	2021	Var %
Fornecimentos e serviços externos	3 896 698,81	3 189 610,27	22%
Gastos com o pessoal	3 113 798,63	2 954 112,92	5%
Imparidade de dívidas a receber (perdas/reversões)	10 558,85	13 240,64	-20%
Outros Gastos	16 607,48	27 131,72	-39%
Gastos/reversões de depreciação e de amortização	19 992,25	15 827,96	26%
Juros e gastos similares suportados	29 336,09	39 522,53	-26%
<b>Total de Gastos e Perdas</b>	<b>7 086 992,11</b>	<b>6 239 446,04</b>	<b>14%</b>





## DEMONSTRAÇÃO DE RESULTADOS

### Associação Tempos Brilhantes DEMONSTRAÇÃO DE RESULTADOS POR NATUREZAS

PERÍODO FINDO EM 31 DE DEZEMBRO DE 2022

RENDIMENTOS E GASTOS	Notas	2022	2021
Vendas e Serviços Prestados	3/8	6 623 843,24	5 277 023,23
Subsídios à Exploração	8/10	586 405,91	996 834,87
Custo das mercadorias vendidas e matérias consumidas		0,00	0,00
Fornecimentos e serviços externos	15	(3 896 698,81)	(3 189 610,27)
Gastos com o pessoal	3/13	(3 113 798,63)	(2 954 112,92)
Imparidade de dívidas a receber (perdas/reversões)		(10 558,85)	(13 240,64)
Outros rendimentos	8/15	8 075,81	4 411,46
Outros gastos	15	(16 607,48)	(27 131,72)
<b>Resultado antes de depreciações, gastos de financiamento e impostos</b>		<b>180 661,19</b>	<b>94 174,01</b>
Gastos/reversões de depreciação e de amortização	5/6	(19 992,25)	(15 827,96)
<b>Resultado operacional (antes de gastos de financiamento e impostos)</b>		<b>160 668,94</b>	<b>78 346,05</b>
Juros e rendimentos similares obtidos	8/15	20,01	0,92
Juros e gastos similares suportados	7/15	(29 336,09)	(39 522,53)
<b>Resultado antes de impostos</b>	11	<b>131 352,86</b>	<b>38 824,44</b>
Imposto sobre o rendimento do período	11	(1 504,04)	(2 768,00)
<b>Resultado líquido do período</b>		<b>129 848,82</b>	<b>36 056,44</b>

Chamusca, 9 de Agosto de 2023

A DIREÇÃO

*Elizabeth Aguiar*  
*Pedro Secin*  
*Pedro Secin*



Associação Tempos Brilhantes  
DEMONSTRAÇÃO DAS ALTERAÇÕES NOS FUNDOS PRÓPRIOS NO PERÍODO DE 2022

DESCRIÇÃO	Notas	Fundos Patrimoniais atribuídos aos instituidores da entidade-mãe							Resultado líquido do período	Total	Interesses minoritários	Total dos Fundos Patrimoniais		
		Fundos	Excedentes técnicos	Reservas	Resultados transferidos	Reservas legais	Excedentes de revalorização	Outras variações nos fundos patrimoniais						
<b>ALTERAÇÕES NO PERÍODO</b>														
1	Posição no início do período de 2021	0,00	0,00	0,00	72.892,54	0,00	0,00	0,00	0,00	0,00	36.056,44	108.938,98	0,00	108.938,98
	ALTERAÇÕES NO PERÍODO										(36.056,44)	0,00	0,00	0,00
	Primeira adoção de novo referencial contabilístico										(36.056,44)	0,00	0,00	0,00
	Alterações de políticas contabilísticas											0,00	0,00	0,00
	Diferenças de conversão de demonstrações financeiras											0,00	0,00	0,00
	Realização do excedente de revalorização											0,00	0,00	0,00
	Excedentes de revalorização											0,00	0,00	0,00
	Ajustamento por impostos diferidos											0,00	0,00	0,00
	Outras alterações reconhecidas nos fundos patrimoniais											0,00	0,00	0,00
2	RESULTADO LÍQUIDO DO PERÍODO	0,00	0,00	0,00	129.948,82	0,00	0,00	0,00	0,00	0,00	(36.056,44)	0,00	0,00	0,00
3	RESULTADO INTEGRAL											129.948,82	0,00	129.948,82
4=2+3	OPERAÇÕES COM INSTITUIDORES NO PERÍODO											53.792,38	0,00	129.948,82
	Fundos													
	Subsídios, doações e legados													
	Distribuições													
	Outras operações													
5	Posição no fim do ano de 2021	0,00	0,00	0,00	202.731,36	0,00	0,00	0,00	0,00	0,00	129.948,82	238.787,80	0,00	238.787,80
	6=1+2+3+4+5	0,00	0,00	0,00	202.731,36	0,00	0,00	0,00	0,00	0,00	129.948,82	238.787,80	0,00	238.787,80

Chamusca, 9 de Agosto de 2023

A DIREÇÃO

*Carolina Espinosa*

*Paulo Sérgio*

*Paulo Sérgio*

## MERCADO E TENDÊNCIAS DE EVOLUÇÃO

A ATB em 2022 teve um crescimento no seu volume de negócios de 25%, dando sequência à sustentação deste indicador em Portugal.

Para o ano de 2023 é possível estimar, com razoável grau de confiança, a estabilização do volume de negócios decorrente da manutenção da grande maioria dos contratos existentes e da captação de novos contratos/parcerias prevista que venha a suprir eventuais perdas de contratos antigos os quais não se consigam manter.

## PROPOSTA DE APLICAÇÃO DOS RESULTADOS

Propomos que o Resultado Líquido do Período (lucro contabilístico) seja transferido na sua totalidade para a conta de Resultados Transitados.

## FACTOS OCORRIDOS APÓS O TERMO DO EXERCÍCIO


Não se registaram quaisquer factos relevantes ocorridos após 31 de dezembro de 2022, que possam pôr em causa os comentários já evidenciados ou contrariar a imagem verdadeira e apropriada das demonstrações financeiras, incluindo o conflito europeu entre a Rússia e a Ucrânia, pelo que após o encerramento do período e até à elaboração do presente relatório, não se registaram outros factos suscetíveis de modificar a situação relevada nas contas.


## AGRADECIMENTOS

Por último, compete-nos agradecer a todos que acompanharam o Encerramento de Contas. A Direção continua convicta e desenvolverá todos os esforços, no sentido implementar uma melhoria continua, quer na qualidade dos serviços prestados, quer nas condições de trabalho proporcionadas a todos os seus colaboradores.

Penela, 09 de agosto de 2023

A Direção

  
(A Presidente: Elizabeth Antunes da Silva Eufémia)

  
(O Vice-Presidente: João Miguel Marques Duarte Pereira)